


# Klatrefører Svea



Versjon 6.2 - juni 2024

Lars Audun Nornes

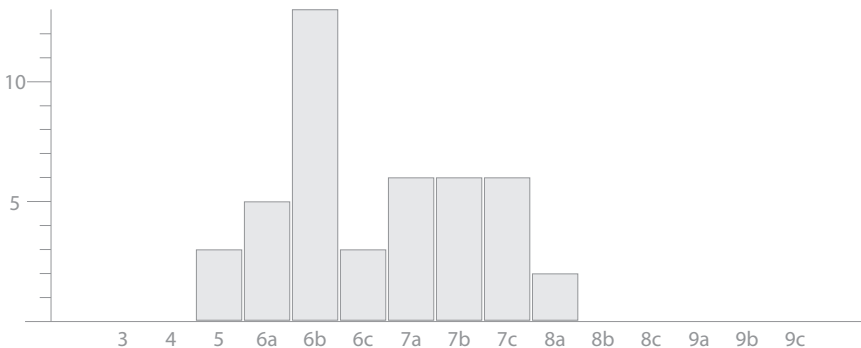
## Svea



**Svea er Stjørdals nyeste klatrefelt, og er et flott supplement til de andre feltene i dalen. Her finner du en bratt nordvendt vegg med kort anmarsj og fine forhold under veggen. Klatringen er mest fra grad 6+ (6b) og oppover.**

Veggen er fra omtrent vertikal til godt overhengende, og har artige formasjoner. Veggen er rundt 25 meter høy, men de fleste rutene er kortere. Klatringen foregår på lister og kanter, med sidetak, diverse hull, og en og en annen knelås.

Klatrefeltet er nordvendt og får svært lite sol, men om sommeren kan sola titte inn fra ca. kl. 18.00. Veggen har noe vannsig, spesielt om våren og etter perioder med mye regn, men har likevel flere ruter som nesten alltid er tørre. Når veggen først har tørket holder den seg gjerne tørr lenge. Feltet ligger midt i skogen, og det kan være mygg o.l. her, men vi har ikke vært mye plaget av insekter til nå.



## Svea - fjellkvalitet og utstyr



Svea består av sedimentære bergarter som er vridd og brettet opp på høykant. Dette gir mange artige formasjoner, og er ganske forskjellig fra f.eks. Hell. Veggene har partier med litt varierende fjellkvalitet, og alle rutene er derfor nøye renset.

På grunn av relativt myk sandstein og ellers varierende fjellkvalitet har vi valgt å bolte alle rutene med rustfrie limbolter. De fleste rutene har toppanker med rustfrie stålkarabiner for enkel innklipping og retur. Feltet er fremdeles under utvikling, og det kan finnes enkelte ekspansjonsbolter, men disse vil bli erstattet av limbolter.

Husk å gi beskjed om det du finner løst fjell, dårlige anker eller andre problemer. Ta gjerne kontakt om du har oppdateringer eller korrigeringer e.l. til føreren:

Lars Audun Nornes - larsaudun@gmail.com - 92 44 11 64.

En stor takk til  
**Stjørdal klatreklubb**  
**Trondheim Klatreklubb**  
for støtte til bolter og utstyr.



## Svea - historie



Veggen ble oppdaget i januar 2021 av Lars Audun Nornes. Det ble tidlig klart at dette var en spennende vegg med mulighet for mange harde ruter. Det var også åpenbart at det ville kreve en del arbeid med grunnen under, som var relativ fuktig og leirete. (Pål B. Reiten og Thomas Vekve sjekket ut veggen på 1990-tallet en gang, men syntes blant annet at bakken under var for fuktig.)

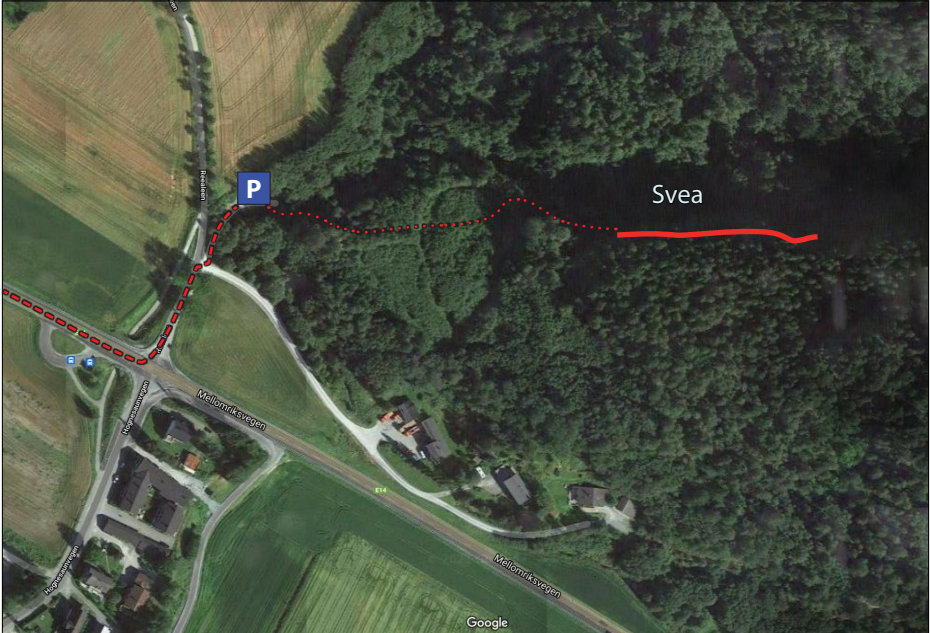
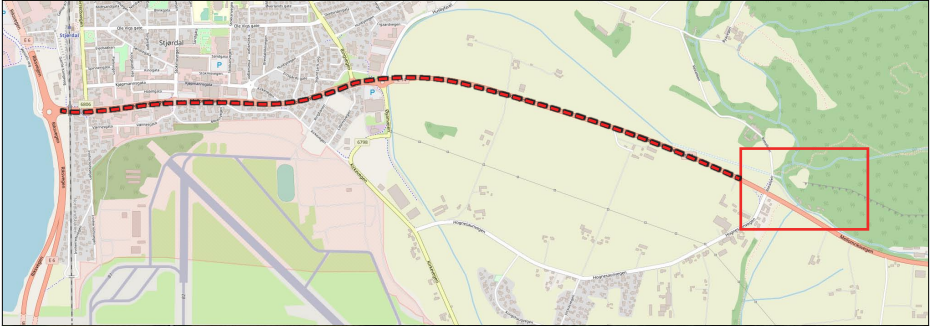
Jeanette Wagelid fra Stjørdal klatreklubb ble invitert med i utviklingen av veggen. Hun tok kontakt med grunneier og fikk opprettet en grunneieravtale. Når vinteren endelig slapp taket kunne grunnarbeidet og boltingen endelig begynne.

Bakken under veggen ble ryddet og drenert, og det ble lagt stein over de mest leirete partiene. Vi fikk også lov til å ta ned et par store grantrær som var nære veggen. Dette gjorde området mye åpnere og lysere, og vi fikk tømmer til å lage en liten bro over bekken som renner langs deler av veggen.

Selve fjellveggen ble grundig rensert og pusset, og de første rutene ble klatret i april 2021. I løpet av det første året ble det besteget ca. 10 ruter, og omtrent like mange ble påbegynt. Vi har nå over 40 ruter, og feltet er fremdeles i utvikling. Det pusses og bores stadig nye prosjekter. Vi anslår at det vil vært plass til rundt 60 ruter.



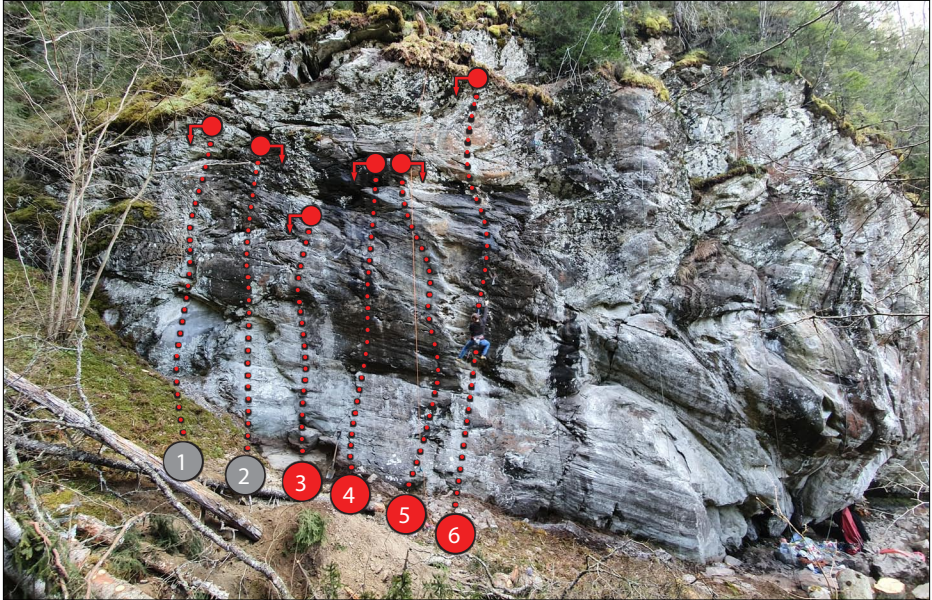
## Svea - adkomst



Kjør E6 til Stjørdal og fortsett østover E14 mot Sverige. Ca 2. km øst for sentrum er det en vei (Reealleen) til venstre, skiltet mot Re. Sving av her og sving nesten umiddelbart ned til høyre på en liten skiltet parkeringsplass. Parker etter skiltet.

Parkeringsplassen blir jevnlig brukt av turgjengere, men har bare plass til ca 10 biler. **NB!** Om parkeringsplassen er full må man parkere et annet sted - **IKKE** langs veien! (Utenom vanlig arbeidstid kan det være mulig å parkere nær Haraldreina Skole e.l. på sørsiden av E14 - det er bare noen hundre meter lenger å gå).


Fra parkeringen går man over broa og følger vei/sti skiltet mot Svea. Fortsett på sti rett østover mot fjellvegg delvis gjemt inne i skogen. Anmarsjen er bare et par hundre meter.



<b>1</b>	<b>Åpent prosjekt (Pet cemetery)</b> Heelt innerst. Kreatør: LAN, mai 2024.	~ 6+	~ 6b		5lb + 2lb	<input type="text"/>
<b>2</b>	<b>Åpent prosjekt</b> Opp forbi et lite takheng. Kreatør: LAN, mai 2024.	~ 6+	~ 6b		5lb + 2lb	<input type="text"/>
<b>3</b>	<b>Silence of the jams</b> Kort men artig. Lars Audun Nornes, april 2021.	7	6c	★★	5lb + anker	<input type="text"/>
<b>4</b>	<b>Hånden som rører juggen</b> Rett opp svart parti med fine lommer. Lars Audun Nornes, april 2021.	7-	6b+	★★★	5lb + 2lb	<input type="text"/>
<b>5</b>	<b>Seven</b> Fin klatring med artige tak. Lars Audun Nornes, april 2021.	7/7+	6c+	★★	5lb + anker	<input type="text"/>
<b>6</b>	<b>Den sjette sansen</b> Bratt med store tak. Lars Audun Nornes, mai 2021.	6+	6b	★	9lb + anker	<input type="text"/>




Helt til venstre på Svea ligger Lia. Veggen her er svakt overhengende, og det er flere fine oppvarmingsruter. Rutene her er de siste som tørker på våren, og kan ofte bli våte etter mye regn (vannet siver gjennom fjellveggen). Ellers har denne delen av veggen mange gode hull og lommer.



<b>7</b>	<b>Åpent prosjekt (A nightmare on E14-street)</b> Rett opp mørkt bratt parti, deretter kort vegg opp fra hylle. Kreatør: LAN, 2021.	~ 7	~ 6c		7lb + 2lb	<input type="text"/>
<b>8</b>	<b>Omen</b> Felles start (3 bolter) med <i>Childs play</i> . Jeanette Wagelid, mai 2021.	7-	6b+	★	9lb + anker	<input type="text"/>
<b>9</b>	<b>Åpent prosjekt (Annabelle)</b> Felles start (5 bolter) med <i>Childs play</i> . Kreatør: LAN, mai 2024.	~ 7-	~ 6b+		10lb + 2lb	<input type="text"/>
<b>10</b>	<b>Childs play</b> Felles start (3 bolter) med <i>Omen</i> . Jeanette Wagelid, mai 2021.	6	6a+	★	9lb + anker	<input type="text"/>
<b>11</b>	<b>Braindead</b> Rundt en slags bulk. Første ruta på feltet. Lars Audun Nornes, april 2021.	7	6c	★	5lb + anker	<input type="text"/>



Helt til venstre på Svea ligger Lia. Veggen her er svakt overhengende, og det er flere fine oppvarmingsruter. Rutene her er de siste som tørker på våren, og kan ofte bli våte etter mye regn (vannet siver gjennom fjellveggen). Ellers har denne delen av veggen mange gode hull og lommer.




<b>12 Ereaserhead</b>	9-	8a	☆☆	7lb + anker	<input type="text"/>
Tung klatring på slopere og lister. Tarjei Hamre, juli 2022. Kretør: LAN, juni 2022.					
<b>13 Åpent prosjekt (Bad taste)</b>	~ 9	~ 8b		7lb + anker	<input type="text"/>
Felles slutt (2 bolter) og anker med <i>Piknik med døden</i> . Kretør: LAN, mai 2024.					
<b>14 Piknik med døden</b>	8+	7c+	☆☆	7lb + anker	<input type="text"/>
Følger markerte formasjoner opp mot venstre. Daniel Barajas, september 2021.					
<b>15 Black sheep</b>	8/8+	7c	☆	8lb + anker	<input type="text"/>
Felles start (2 bolter) med <i>Piknik med døden</i> . Tarjei Hamre, juli 2022. Kretør: LAN, juni 2022.					
<b>16 Villmark</b>	8	7b+	☆☆	10lb + anker	<input type="text"/>
Følger en slags rampe-/rissformasjon opp mot venstre. Lars Audun Nornes, mai 2022.					
<b>17 Rovdyr</b>	8	7b+	☆☆	10lb + anker	<input type="text"/>
Rett opp gjennom et lite takheng og videre oppover. Lars Audun Nornes, juni 2022.					
<b>18 Fritt vilt</b>	8/8+	7c	☆☆	10lb + anker	<input type="text"/>
Bratt start, men gradvis slakere terreng. Ivar Arnesen, mai 2022. Kretør: LAN, 2021.					
<b>19 Pumpen og pilt</b>	8-	7b	☆☆	9lb + anker	<input type="text"/>
Start fra stein for å rekke opp til første tak. Juster høyde om nødvendig. Ivar Arnesen, september 2021.					
<b>20 El Clásico</b>	8-	7b	☆☆	9lb + anker	<input type="text"/>
Opp en markert kant og videre til topps. Torstein Kjøglum, mai 2024. Kretør: LAN, mai 2024.					



Dette er den bratteste delen av Svea. Veggene er brattest i starten, mens øvre del er omtrent vertikal. Det er mye klatring på sidestilte formasjoner, samt på den del ulike eroderte hull og lommer. Denne delen tåler normalt en regnskur eller to når den først har tørket, selv om den litt lettere klatringen i øvre del kan bli litt fuktig.






<b>21 Jack Reaches higher</b>	7+	7a	☆☆	10lb + anker	<input type="text"/>
Følger fine formasjoner opp hele veggen. Denne ruta holder seg ofte tørr selv etter mye regn. Jeanette Wagelid, september 2021.					
<b>22 One cut of the dead</b>	8+	7c+	☆☆☆	8lb + anker	<input type="text"/>
Felles start (3 lb) med <i>Jack Reaches higher</i> . Felles anker med <i>LAN-party</i> . Tarjei Hamre, juni 2023. Kretør, LAN, november 2022.					
<b>23 LAN-party</b>	9-	8a	☆☆☆	7lb + anker	<input type="text"/>
Fin og tung klatring på ok hull. Felles anker med <i>One cut of the dead</i> . Einar Sulheim, juni 2022. Kretør: LAN, mars 2022.					
<b>24 De dødes tjern</b>	8/8+	7c	☆☆	6lb + anker	<input type="text"/>
Relativt bratt klatring på lister, sidetak og lommer. Daniel Heyler, september 2022. Kretør: LAN, mars 2022.					
<b>25 Lukket prosjekt (The Ring)</b>	~ 8+	~ 7c+		8lb + 2rb	<input type="text"/>
Bratt og buldrete Kretør, LAN, mai 2024.					
<b>26 Dirty Harry</b>	7+/8-	7a+	☆☆	7lb + anker	<input type="text"/>
Bratt først, så mindre bratt. Ivar Arnesen, mai 2024. Kretør, LAN, november 2023.					
<b>27 Rosemary's maybe</b>	7-	6b+	☆☆	6lb + 2lb	<input type="text"/>
Bratt først, så mindre bratt. Ivar Arnesen, mai 2024. Kretør, LAN, mai 2024.					



Denne delen av veggen kaller vi Bro og leire. Veggen her er godt overhengende, men det blir litt slakere mot toppen. Noen av rutene har fine lommer som gjør at klatringen minner om klatringen på Hell. Noen av rutene kan ha litt vannsig etter mye regn.



<b>28</b>	<b>Marksommer</b> Opp kort overheng, deretter opp mot nytt lite overheng. Lars Audun Nornes, mai 2024.	7-	6b+	★	6lb + anker	<input type="text"/>
<b>29</b>	<b>Haisommer</b> Opp kort overheng, deretter opp mot nytt lite overheng. Lars Audun Nornes, mai 2024.	6+	6b	★	6lb + anker	<input type="text"/>
<b>30</b>	<b>Endless summer</b> Veggen lengste rute, og trolig Trøndelags snilleste grad. Lars Audun Nornes, mai 2024.	6+	6b	★★	11lb + anker	<input type="text"/>
<b>31</b>	<b>Midsommer</b> Relativt lett men fin klatring opp til liten hylle. Lars Audun Nornes, mars 2024.	5+		★★	9lb + anker	<input type="text"/>
<b>32</b>	<b>Planet Error</b> Starter ved en liten kant. Lars Audun Nornes, mars 2024.	6+	6b	★★	9lb + anker	<input type="text"/>
<b>33</b>	<b>Fan Helsing</b> Starter i en slags renne, videre rundt et overheng og opp fin vegg. Daniel Barajas, juni 2024, Kreator, LAN, mai 2024.	7+	7a	★★	10lb + anker	<input type="text"/>




Storsvaet er det store svapartiet (med noen overheng) midt på Sveafeltet. Svæet er det siste som tørker på våren, men noen av linjene kan likevel være tørre store deler av året. Rutene her er noen av de enkleste på feltet, men sørg for å ha langt nok tau om du skal helt til topps.



<b>34 Tunnelen</b>	<b>6</b>	6a+	★	5lb + 2lb	<input type="text"/>
Diederformasjon. Felles anker med <i>Skjelvet</i> . Lars Audun Nornes, mai 2024.					
<b>35 Skjelvet</b>	<b>5+</b>		★	4lb + 2lb	<input type="text"/>
Opp en slags pillar. Felles anker med <i>Tunnelen</i> . Lars Audun Nornes, mai 2024.					
<b>36 The rocky horror show</b>	<b>5+</b>		★	6lb + anker	<input type="text"/>
En av feltet letteste ruter, men varierende fjellkvalitet. Ivar Arnesen, mai 2024. Kretør, LAN, april 2024.					
<b>37 Little spot of horrors</b>	<b>6+</b>	6b	★	7lb + anker	<input type="text"/>
Opp et delvis rødt parti. Denne linja er nesten alltid tørr - selv i regn. Ivar Arnesen, mai 2024. Kretør, LAN, april 2024.					
<b>38 Scary move</b>	<b>7-</b>	6b+	★	8lb + anker	<input type="text"/>
Forbi et lite overheng og opp et rødlig svaparti. Ivar Arnesen, mai 2024. Kretør, LAN, april 2024.					



Under taket er en del av vegg som delvis befinner seg under markerte overheng, og som ofte er tørr - nesten uansett vær. Rutene her er ikke verken lange eller superklassikere, men har likevel grei og hyggelig klatring som fungerer godt til oppvarming eller lignende.



<b>39</b>	<b>Farlig farvann</b> Opp kort vegg, så sva, så overheng. Lars Audun Nornes, mai 2024.	7-	6b+	★	9lb + anker	<input type="text"/>
<b>40</b>	<b>Et førjulsmåteritt</b> Lang rute helt opp, gjennom bl.a. et markert takoverheng. Lars Audun Nornes, mai 2024.	8-	7b	★★	12lb + anker	<input type="text"/>
<b>41</b>	<b>Lukket prosjekt (Cube)</b> Opp til en slags hylle, så rett ut et tak. Kreatør: LAN, september 2022.	~ 8/8+	~ 7c		10lb + anker	<input type="text"/>
<b>42</b>	<b>Nattevakten</b> Rett opp veggens via bl.a. en relativt blank flate. Lars Audun Nornes, september 2022.	7+/8-	7a+	★	8lb + anker	<input type="text"/>
<b>43</b>	<b>Vertigo</b> Følger delvis en mørk stripe opp. Ivar Arnesen, september 2022. Kreatør: LAN, juni 2022.	7+/8-	7a+	★	10lb + anker	<input type="text"/>




Venstre side av Kvitveggen er rundt 20 m høy, og har ganske varierte formasjoner. Her er det både sva, vegg og overheng. Veggens er bratt i toppen og tåler en del nedbør, men det er et par svarte striper som kan bli fuktige om det har regnet mye en stund.



<b>44</b>	<b>Lukket prosjekt (Gjøkeredet)</b> Rett opp venstre side av den hvite veggen. Kreatør: LAN, juni 2022.	~ 8	~ 7b+	10lb + anker	<input type="text"/>
<b>45</b>	<b>Død snø</b> Første bolt felles med <i>Trolljegeren</i> . Ivar Arnesen, juni 2022. Kreatør: LAN, mars 2022.	8+	7c+	☆☆☆	10lb + anker <input type="text"/>
<b>46</b>	<b>Trolljegeren</b> Første bolt felles med <i>Død-snø</i> . Første halvdel er relativt lett, og kan brukes til oppvarming - selv i regn. Lars Audun Nornes, mai 2022. <b>Variant: Røde troll.</b> Første halvdel av <i>Trolljegeren</i> , deretter til høyre og inn i toppen av <i>Rød snø</i> .	8-	7b	☆☆	11lb + anker <input type="text"/>
<b>47</b>	<b>Rød snø</b> Følger delvis den røde streken oppover. Lars Audun Nornes, juni 2022.	7+	7a	☆	10lb + anker <input type="text"/>
<b>48</b>	<b>Åpent prosjekt (Blue velvet)</b> Startet opp på skråhylla. Rett opp veggen via markert dieder. Kreatør: LAN, mai 2024.	~ 9-	~ 8a	?lb + 2lb	<input type="text"/>
<b>49</b>	<b>Lukket prosjekt (Wild at heart)</b> Startet opp på skråhylla. Ok klatring på stort sett gode tak. Kreatør: LAN, mai 2024.	~ 8-	~ 7b	?lb + 2lb	<input type="text"/>



Høyre side av kvitveggen er nesten 20 m høy, overhengende, og nesten alltid er tørr! Fjellkvaliteten er dessverre ikke den beste, store deler av veggen har et ganske dårlig ytre lag som lett skaller av. Rutene her må sees meget grundig - men da virker det som fjellet er bra nok.



<b>50</b>	<b>Falling down</b> Vertikal vegg med variert klatring. Ivar Arnesen, mars 2024. Kretør, LAN, nov. 2023.	7-	6b+	★	6lb + anker	<input type="text"/>
<b>51</b>	<b>Orions belte</b> Vertikal vegg med variert klatring. Lars Audun Nornes, november 2022.	6+	6b	★	7lb + anker	<input type="text"/>
<b>52</b>	<b>Arme riddere</b> Vertikal vegg med variert klatring. Lars Audun Nornes, november 2022.	6	6a+	★	8lb + anker	<input type="text"/>
<b>53</b>	<b>Forbannelsen</b> Veggen enkleste, og også blandt feltets enkleste. Jeanette Wagelid, november 2022. Kretør: LAN, nov. 2022.	6-	6a	★	8lb + anker	<input type="text"/>
<b>54</b>	<b>Evas øya</b> Starter på stor stein. Jeanette Wagelid, november 2022. Kretør: LAN, nov. 2022.	6	6a+	★	6lb + anker	<input type="text"/>




~ 90°



~ 12m

Nedre halvdel er den første veggen man kommer til når man kommer til klatrefeltet. Nedre halvdel er vertikal og er rundt 12 m høy. Veggen har lite vannsig, og er ofte tørr selv om det har regnet litt. **NB!** Husk å sjekke at tauet er langt nok om du har tenkt å kombinere rutene her med rutene i veggen over, Hylleveggen.



55	Prosjekt (Basic Instinct)	~ 7-	~ 6b+	<input type="text"/>
	Rett opp vertikal vegg fra venstre del av den store hylla. Ikke ferdig boltet.			
56	Prosjekt (Fargo)	~ 7-	~ 6b+	<input type="text"/>
	Starter ved et svart parti av veggen. Ikke ferdig boltet.			
57	Prosjekt (Funny games)	~ 6	~ 6a+	(anker) <input type="text"/>
	Opp forbi svart parti og videre til topps. Ikke ferdig boltet.			
58	Prosjekt (Birds)	~ 6+	~ 6b	<input type="text"/>
	På kryss og tvers oppover vertikal men formasjonsrik vegg. Ikke ferdig boltet.			
59	Prosjekt (Zombieland)	~ 7-	~ 6b+	(anker) <input type="text"/>
	På kryss og tvers oppover vertikal men formasjonsrik vegg. Ikke ferdig boltet.			



~ 90°



~ 15m

Hylleveggen er i andre etasje, over Nedre halvdel. Veggen har et par mørke partier hvor det kan være litt sig etter nedbør, men veggen er ofte tørr store deler av året. **NB!** Rutene her kan kombineres med rutene under, men sørg å så fall for at du har langt nok tau. Og husk å være sikret hele tiden om du tar standplass på hylla e.l.